
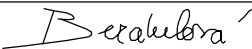
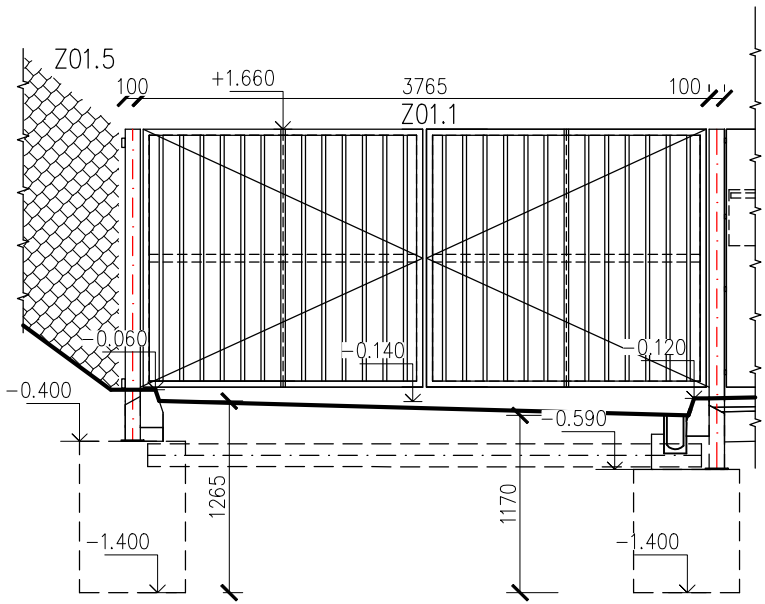


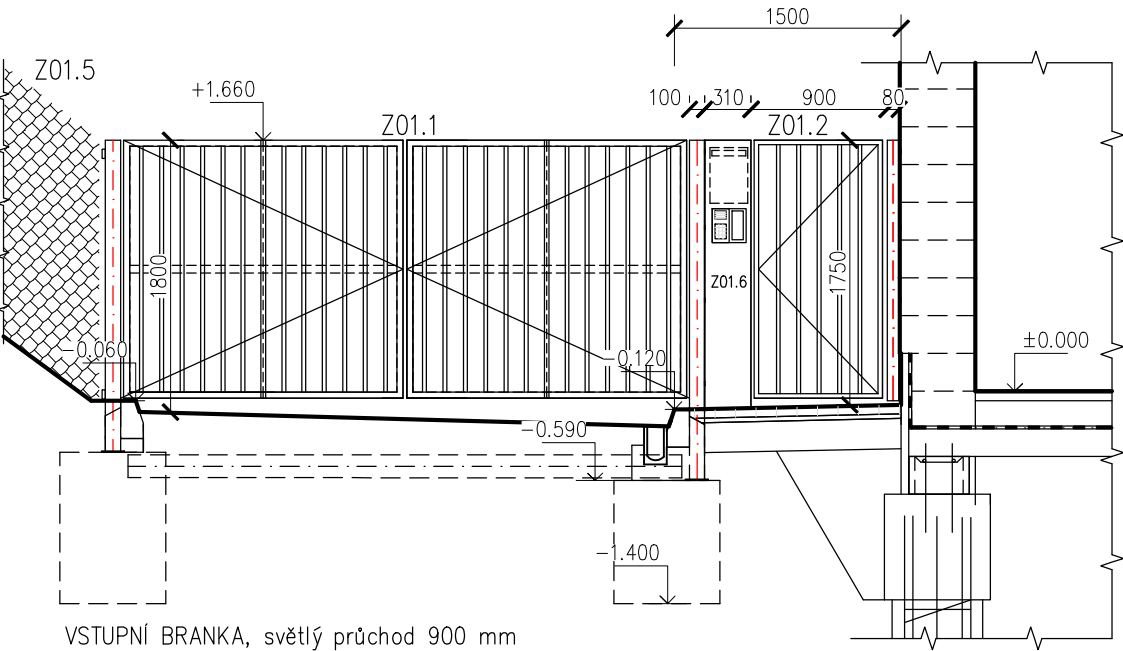
±0,00 =412.00 m n.m.

ZODPOVĚDNÝ PROJEKTANT	VYPRACOVAL	<div>STAVO <div></div></div> <div>THERM <div></div></div> <div>PROJEKCE <div></div></div>	
ING.KŘEHLÍK	ING.ARCH.MARKÉTA BERÁNKOVÁ		
			
OBEC: HAVLÍČKŮV BROD	KRAJ: VYSOČINA		
INVESTOR: Technické služby, Na Valech 3523, 58001 Havlíčkův Brod			
REVITALIZACE BUDOVY A ÚPRAVY AREÁLU TS HB BĚLOHRADSKÁ 3582, HAVLÍČKŮV BROD 580 01 D.1.1 – ARCHITEKTONICKO STAVEBNÍ ŘEŠENÍ		STUPEŇ:	DPS
		DATUM:	09/2025
		ZAK.ČÍSLO:	24008
VÝKRES:		MĚŘÍTKO:	Č.V.
VÝPIS ZÁMEČNICKÝCH VÝROBKŮ – areál		1:50	D.102.2.2

VÝPIS ZÁMEČNICKÝCH VÝROBKŮ – areál

OZN.	SCHÉMA + POPIS	BARVA	CELKEM KS	POZNÁMKA
Z01.1	<div><p>ELEKTRICKY OVLÁDANÁ VJEZDOVÁ BRÁNA</p><p>DVOUKŘÍDLÁ OTEVÍRAVÁ</p><p>KONSTRUKCE TVOŘENA ČTVERCOVOU TRUBKOU TR 70 X 70 X 3,0mm /OBVOD A STŘEDNÍ PŘÍČEL/ A VÝPLŇOVÝMI PRVKY Z ČTVERCOVÝCH TRUBEK TR 40/výška/X 70/šířka/ X 2,0 MM, KOTVENÍ SLOUPKŮ PROVEDENO PŘES PLATLE A ŠROUBY M10.</p><p>ZÁKLADY DLE VÝROBNÍ DOKUMENTACE / PŘEDPOKLAD 700/700/1000mm,BETON C20/25. PATKY BUDOU VZÁJEMNĚ SPOJENY POD VOZOVKOVÝM KRYTEM.</p><p>VŠECHNY SVÁRY BUDOU PŘEBROUŠENY.</p></div>	<p>ŽÁROVE ZINKOVÁNO PONOREM +ZÁKLADNÍ DVOUSLOŽKOVÁ POLYURET. BARVA A VRCHNÍ SYNTETICKÁ BARVY MUSÍ BÝT VHODNÉ PRO POZINKOVANÉ KONSTRUKCE/ ODSTÍN ANTRACIT DLE VZORNIKU RAL</p> <p>barva antracit nebo dle výběru investora</p>	1	<p>VČETNĚ DOPLŇKŮ, KOTEVNÍHO A SPOJOVACÍHO MATERIÁLU. PŘED VÝROBOU OVĚŘIT VŠECHNY ROZMĚRY NA STAVBĚ</p> <p>V případě detekce překážky pohon automaticky zastaví nebo couvne. Samosvorný pohon brání ručnímu otevření, takže není nutný přídatný zámek brány.</p> <p>Díky systému nouzového odblokování je možné bránu v jakékoli poloze ručně otevřít s použitím malé síly.</p> <p>S rádiovým systémem se brány otevírají a zavírají pomocí dálkového ovládání bez ohledu na počasí. Bezpečnost ovládání zajišťuje 128bitové šifrování. VČETNĚ DÁLKOVÉHO OVLÁDÁNÍ 10KS</p>

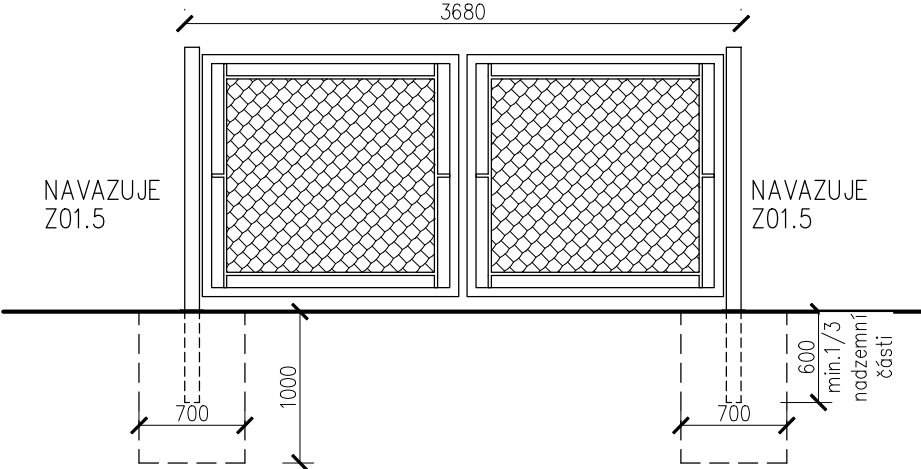
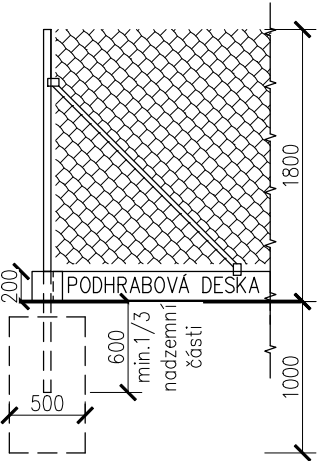
VÝPIS ZÁMEČNICKÝCH VÝROBKŮ – areál

OZN.	SCHÉMA + POPIS	BARVA	CELKEM KS	POZNÁMKA
Z01.2	<div><p>VSTUPNÍ BRANKA, světlý průchod 900 mm</p><p>JEDNOKŘÍDLÁ OTEVÍRAVÁ</p><p>RÁM BRANKY JE TVOŘENÝ JEKLEM 50/50/3,0mm,VNITŘNÍ VÝPLŇ 50/20/3mm. KOVÁNÍ KLIKA/KLIKA. BEZPEČNOSTNÍ ZÁMEK.</p><p>SLOUPEK BRANKY BUDE KOTVEN K OBJEKTU. FIXNÍ ČÁST JE KOTVEN K NOSNÉU LOUPKU VJEZDOVÉBÁN SOUČÁSTI FIXNÍ ČÁSTI JE SCHRÁNNK Z01.7</p><p>VŠECHNY SVÁRY BUDOU PŘEBROUŠENY.</p></div>	<p>ŽÁROVE ZINKOVÁNO PONOREM +ZÁKLADNÍ DVOUSLOŽKOVÁ POLYURET. BARVA A VRCHNÍ SYNTETICKÁ BARVY MUSÍ BÝT VHODNÉ PRO POZINKOVANÉ KONSTRUKCE/ ODSTÍN ANTRACIT DLE VZORNIKU RAL</p> <p>barva antracit nebo dle výběru investora</p>	1	<p>VČETNĚ DOPLŇKŮ, KOTEVNÍHO A SPOJOVACÍHO MATERIÁLU. PŘED VÝROBOU OVĚŘIT VŠECHNY ROZMĚRY NA STAVBĚ</p> <p>V případě detekce překážky pohon automaticky zastaví nebo couvne. Samosvorný pohon brání ručnímu otevření, takže není nutný přídatný zámek brány.</p> <p>Díky systému nouzového odblokování je možné bránu v jakékoli poloze ručně otevřít s použitím malé síly.</p> <p>S rádiovým systémem se brány otvírají a zavírají pomocí dálkového ovládání bez ohledu na počasí. Bezpečnost ovládánízajišťuje 128bitové šifrování. VČETNĚ DÁLKOVÉHO OVLÁDÁNÍ 10KS</p>

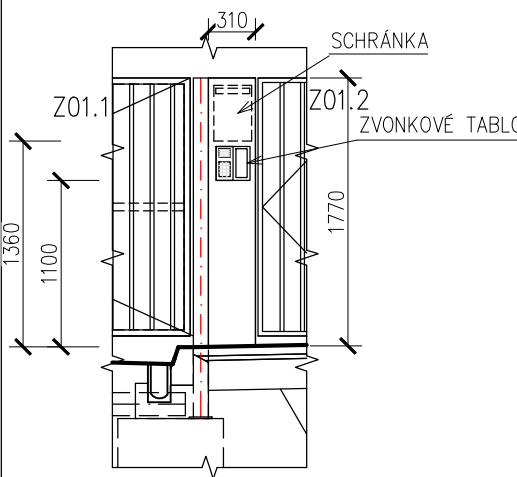
VÝPIS ZÁMEČNICKÝCH VÝROBKŮ – areál

OZN.	SCHÉMA + POPIS	BARVA	CELKEM KS	POZNÁMKA
Z01.3	<p>ELEKTRICKY OVLÁDANÁ VJEZDOVÁ BRÁNA</p> <p>DVOUKŘÍDLÁ OTEVÍRAVÁ</p> <p>KONSTRUKCE TVOŘENA ČTVERCOVOU TRUBKOU TR 70 X 70 X 3,0mm /OBVOD A STŘEDNÍ PŘÍČEL/ A VÝPLŇOVÝMI PRVKY Z ČTVERCOVÝCH TRUBEK TR 40/výška/X 70/šířka/ X 2,0 MM, KOTVENÍ SLOUPKŮ PROVEDENO PŘES PLATLE A ŠROUBY M10.</p> <p>ZÁKLADY DLE VÝROBNÍ DOKUMENTACE / PŘEDPOKLAD 700/700/1000mm,BETON C20/25. PATKY BUDOU VZÁJEMNĚ SPOJENY POD VOZOVKOVÝM KRYTEM.</p> <p>VŠECHNY SVÁRY BUDOU PŘEBROUŠENY.</p>	<p>ŽÁROVE ZINKOVÁNO PŇNOREM +ZÁKLADNÍ DVOUSLOŽKOVÁ POLYURET. BARVA A VRCHNÍ SYNTETICKÁ BARVY MUSÍ BÝT VHODNÉ PRO POZINKOVANÉ KONSTRUKCE/ ODSTÍN ANTRACIT DLE VZORNÍKU RAL</p> <p>barva antracit nebo dle výběru investora</p>	1	<p>VČETNĚ DOPLŇKŮ, KOTEVNÍHO A SPOJOVACÍHO MATERIÁLU. PŘED VÝROBOU OVĚŘIT VŠECHNY ROZMĚRY NA STAVBĚ</p> <p>V případě detekce překážky pohon automaticky zastaví nebo couvne. Samosvorný pohon brání ručnímu otevření, takže není nutný přídatný zámek brány. Díky systému nouzového odblokování je možné bránu v jakékoli poloze ručně otevřít s použitím malé síly.</p> <p>S rádiovým systémem se brány otvírají a zavírají pomocí dálkového ovládání bez ohledu na počasí. Bezpečnost ovládání zajišťuje 128bitové šifrování. VČETNĚ DÁLKOVÉHO OVLÁDÁNÍ 10KS</p>

VÝPIS ZÁMEČNICKÝCH VÝROBKŮ – areál

OZN.	SCHÉMA + POPIS	BARVA	CELKEM KS	POZNÁMKA
Z01.4	<div><p>Zahradní brána dvoukřídlá otevíravá – šířka 3600 mm, system OKO, 950 mm–3600 mm</p><p>Materiál: pozink+PVC</p><p>Zahradní dvoukřídlá brána má rám vyroben z trubkového uzavřeného profilu, výplet je z poplastovaného pletiva. Povrchová úprava Zn+PVC.</p><p>Zajištění brány je na visací zámek. Součástí brány jsou dva nosné sloupky o průměru 60mm k zabetonování, sloupky jsou o cca. 60 cm delší včetně stavitelných kloubových závěsů a zástrč do země na jednom křídle brány.</p><p>Šíře mezi sloupky: 3529 mm Osová rozteč sloupků pro betonáž: 3605 mm Šíře celé brány včetně sloupků: 3681 mm Výška: 1750 mm</p></div>	<p>ŽÁROVE ZINKOVÁNO PONOREM + ZÁKLADNÍ DVOUSLOŽKOVÁ POLYURET. BARVA A VRCHNÍ SYNTECKÁ BARVY MUSÍ BÝT VHODNÉ PRO POZINKOVANÉ KONSTRUKCE/ ODSTÍN ANTRACIT DLE VZORNÍKU RAL</p> <p>barva antracit nebo dle výběru investora</p>	1	VČETNĚ DOPLŇKŮ, KOTEVNÍHO A SPOJOVACÍHO MATERIÁLU. PŘED VÝROBOU OVĚŘIT VŠECHNY ROZMĚRY NA STAVBĚ
Z01.5	<div><p>SYSTÉMOVÉ OPLOCENÍ Z POPLASTOVANÉHO PLETIVA S PODHRABOVÝMI DESKAMI Pletivo poplastované 2,50 mm se zapleteným napínacím drátem, role 25 bm. Klasické pletivo se vyrábí z pozinkovaného drátu s následnou plastifikací, napínací drát je ve vrchní a spodní části zapleten. Materiál: pletivo se vyrábí z ocelového pozinkovaného drátu. Barva: pozinkovaný drát potažený PVC, zelená Průměr drátu: 1,65 mm Rozměr oka: 50x50 mm Balení: 25 bm Průměr drátu včetně PVC: 2,50 mm VÝŠKA: 1600 mm</p><p>VČETNĚ PODHRABOVÝCH DESEK 200x2500 mm (VČETNĚ POZINKOVANÝCH DRŽÁKŮ PRO PLOTOVÉ SLOUPKY A VZPĚRY)</p><p>KULATÉ PLOTOVÉ SLOUPKY POZINKOVANÉ + PVC O PRŮMĚRU 48 mm, tl STĚNY 1,5 mm + VZPĚRY</p></div>	<p>barva antracit nebo dle výběru investora</p>	272,81 m	VČETNĚ DOPLŇKŮ, KOTEVNÍHO A SPOJOVACÍHO MATERIÁLU (NAPÍNACÍ STROJEK, PROSTŘEDNÍ NAPÍNACÍ DRÁT APOD.)  PŘED VÝROBOU OVĚŘIT VŠECHNY ROZMĚRY NA STAVBĚ

VÝPIS ZÁMEČNICKÝCH VÝROBKŮ – areál

OZN.	SCHÉMA + POPIS	BARVA	CELKEM KS	POZNÁMKA
Z01.6	<div></div> <p>ZVONKOVÝ PILÍŘ 310/1770 mm hl.100 mm+ Poštovní schránka do sloupku + ZVONKOVÉ TABLO</p> <p>PILÍŘ – RÁM PILÍŘE TVOŘEN OBDELNÍKOVÝM JEKLEM 100 X 30 X 3,0mm /OBVOD/ OPLÁŠTĚNO PLECHEM STRAN, KOTVENÍ DO SLOUPKU BRÁNY.</p> <p>POŠTOVNÍ SCHRÁNKA – orámování L profilem z čelní strany L 20/20. Výška 320 mm Šířka 250 mm Hloubka 85 mm Hmotnost 1,30 Kg Materiál Pozink lakovaný Barva RAL 7016 antracit Klíč 3 ks Vhoz zásilky Přední Výběr zásilkyPřední</p>	barva antracit nebo dle výběru investora	1 KS	VČETNĚ DOPLŇKŮ, KOTEVNÍHO A SPOJOVACÍHO MATERIÁLU  PŘED VÝROBOU OVĚŘIT VŠECHNY ROZMĚRY NA STAVBĚ

PŘED INSTALACÍ OPLOCENÍ BUDE PROVEDENO ROZMĚŘENÍ POZEMKU A PROPORCÍ JENDOTLIVÝCH POLÍ OPLOCENÍ!  
CELKOVÁ VÝŠKA OPLOCENÍ JE NAVRŽENA 1800 mm (PLETIVO+INSTALAČNÍ MEZERA+PODHRABOVÉ DESKY)